

# ¡Hola!

Conoce el módulo de “Correos electrónicos” del Sistema de Verificación del Padrón de Afiliados de los Partidos Políticos.



## Correos electrónicos

Versión del sistema 4.0

[Aprende más](#)

# Afiliados

Sistema de Verificación del Padrón  
de Afiliados de los Partidos Políticos

 **INE**  
Instituto Nacional Electoral

# Índice


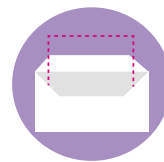


Diagrama  
de flujo  
[Aprende más](#)



Ingresa  
[Aprende más](#)



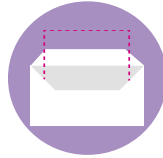
Correos  
electrónicos  
[Aprende más](#)



## Diagrama de flujo



Administración



Correos electrónicos



## Ingresar al módulo

1. Ingresa a la siguiente liga:

<http://militantes-pp.ine.mx/afiliados>

2. Elige el módulo de **Administración > Correos electrónicos**





## Correos electrónicos

1. Ingresa los datos solicitados en la pantalla de información del registro.

Los campos con (\*) son requeridos

**Información del registro**

\*Asignar correo a:  
Selecciona ▼

\*Ámbito:  
Selecciona ▼

\*Partido Político  
Selecciona ▼

2. Captura uno o varios correos electrónicos a los que deseas que se envíen tus notificaciones.

**i** Para capturar uno o varios correos electrónicos selecciona "+ Agregar".

Correo electrónico para notificaciones: ?

**+ Agregar**

**Nota:**

Si deseas agregar más de un correo electrónico da clic en el botón "+ Agregar".

2. Guarda tu información capturada dando clic en el botón **Guardar**.





# ¡Felicidades!

Estás listo para comenzar a usar el módulo de “Correos electrónicos”

